

### Descrição do Produto:

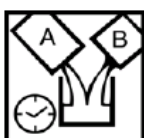
Para aplicação sobre Lazzudur Base Poliéster, Ultrabase e Base Poliéster Médio Sólidos, complementando o sistema dupla camada. Proporciona alto brilho, excelente resistência ao intemperismo e secagem rápida.

O uso deste produto é exclusivo a profissionais devidamente treinados.

### Composição:

Resinas poliuretâncias, solventes aromáticos, ésteres e aditivos.

### Catálise e / ou Diluição:



5 Partes em volume de Verniz PU Rápido 06100  
1 parte em volume de Endurecedor para Verniz PU Rápido 00610



Vida Útil da mistura (25°C) é de 4 horas

### Aplicação:



Aplicar 2 a 3 passadas com intervalo de 5 a 10 minutos entre passadas.

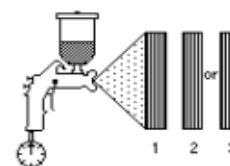
Pistola HVLP: Pressão recomendada 30 - 35 lbs/pol2

Pistola convencional: Pressão recomendada 35 - 40 lbs/pol2

Bico recomendado: 1,3 - 1,4mm

#### Aplicar sobre:

Lazzudur Base Poliéster, Lazzudur Base poliéster Médio Sólidos e Ultrabase.



### Secagem:



#### Ao ar a 25°C:

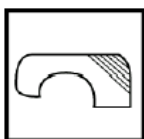
Pó: 5 minutos  
Manuseio: 2 a 3 horas  
Final: 24 horas

**Recomenda-se realizar o polimento após 24 horas de secagem.**

#### Estufa

30 minutos a 60°C

### Preparação de Superfície:



Antes da aplicação, desengraxar com Solução Desoleante 400 e secar com pano limpo. Em caso de aparecimento de pontos (sujeira), recomenda-se lixar a base a seco com lixa grão 1000 - 1200. Recomenda-se o uso do pano pega poeira antes da aplicação do verniz.

### Uso do EPI:



Ler as instruções no verso da embalagem antes de utilizar o produto.

Utilizar luvas de borracha nitrilica e óculos de Segurança para manusear o produto.

Utilizar máscara respiradora com filtro contra vapores orgânicos e particulados ao manusear / aplicar o produto.